

平塚公共施設予約システム

操作マニュアル

(利用者用)

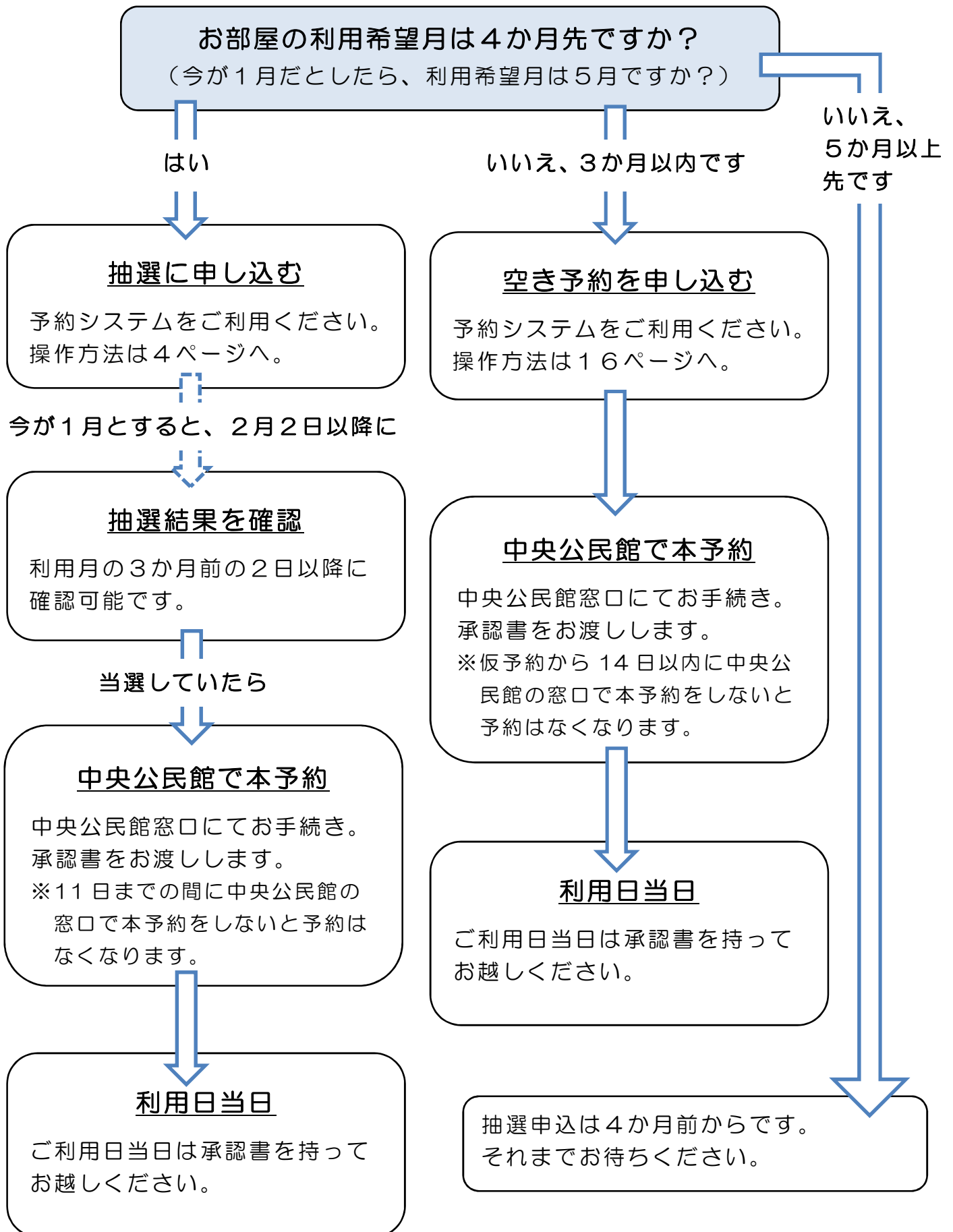
目次

手続きの流れ（フローチャート）・・・・・・・・・・・・・・・・	1 ページ
はじめに（ログイン方法）・・・・・・・・・・・・・・・・	2 ページ
<u>利用希望月が今月から4か月以上先の場合</u>	
○抽選申込をする（お気に入り登録なし）・・・・・・・・	4 ページ
○抽選申込をする（お気に入り登録あり）・・・・・・・・	9 ページ
○抽選結果を確認する・・・・・・・・・・・・・・・・	14 ページ
○抽選申込を削除する・・・・・・・・・・・・・・・・	14 ページ
<u>利用希望月が今月から3か月以内</u>	
○空き予約をする（お気に入り登録あり）・・・・・・・・	16 ページ
○空き予約をする（お気に入り登録なし）・・・・・・・・	21 ページ
○予約の確認をする・・・・・・・・・・・・・・・・	26 ページ
○予約の削除をする・・・・・・・・・・・・・・・・	26 ページ
<u>お気に入りへの登録をする</u> ・・・・・・・・・・・・・・・・	28 ページ

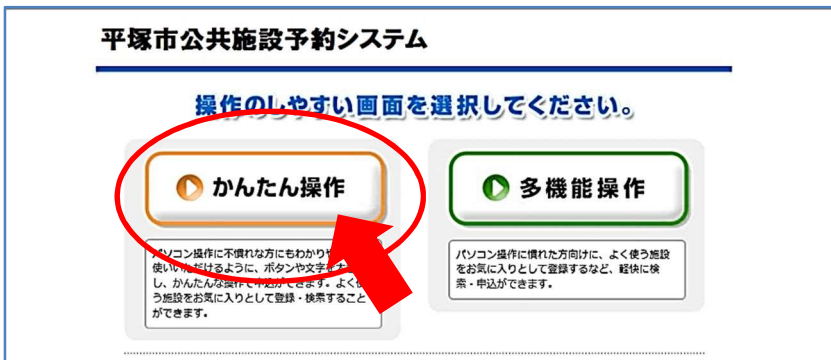
お気に入り登録とは？

お気に入り登録をすることで、「部屋」「目的」などの申込をするのに必要な情報を一回ずつ選択する必要がなくなります。お気に入り登録は抽選申込や仮予約申込をした後にできるようになります。

中央公民館 ご利用までの流れ

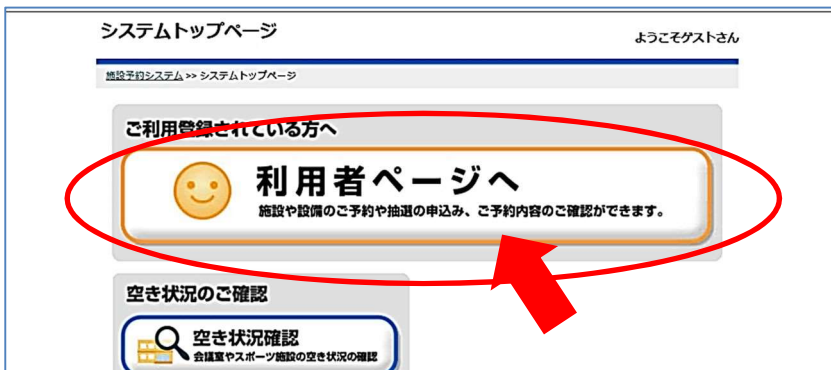


はじめに（ログイン方法）

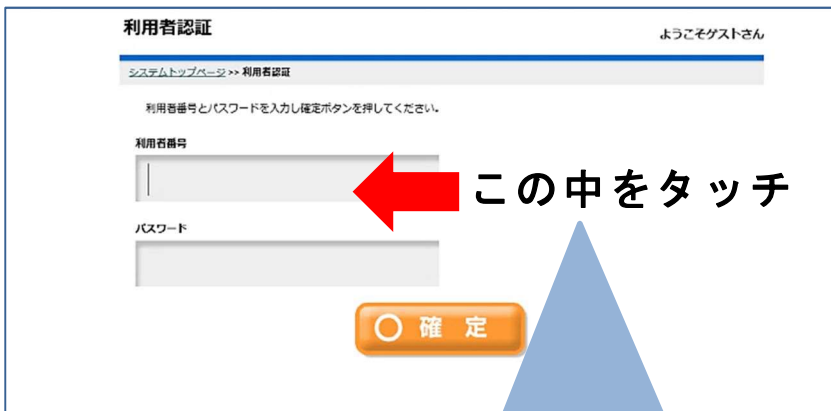


① **かんたん操作**を
タッチ

※スマートフォンやタブレットをお使いの方は指で軽く触れてください。パソコンの方はクリックしてください。



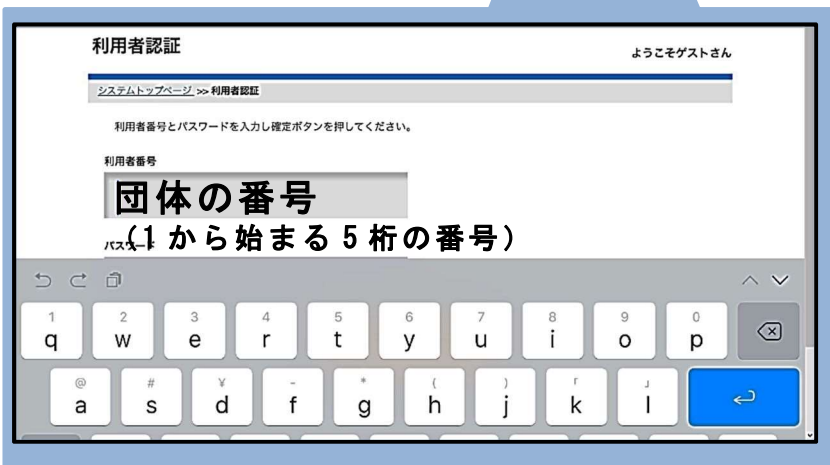
② **利用者ページへ**を
タッチ

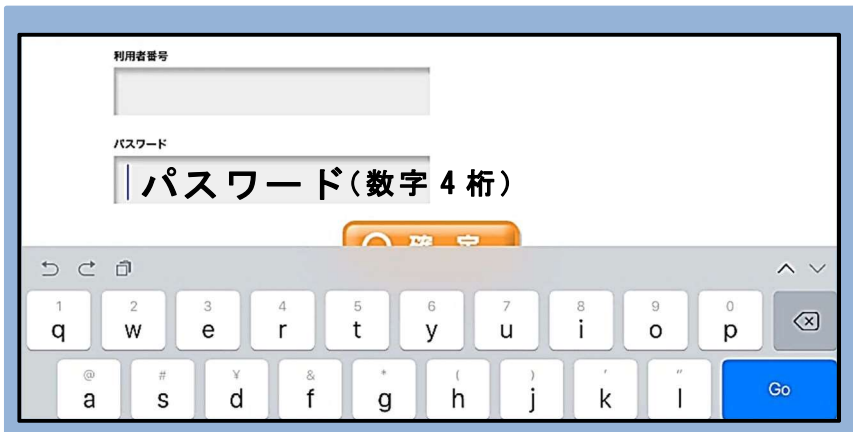


③ 利用者番号下の をタッチすると
キーボードが出て
きます。

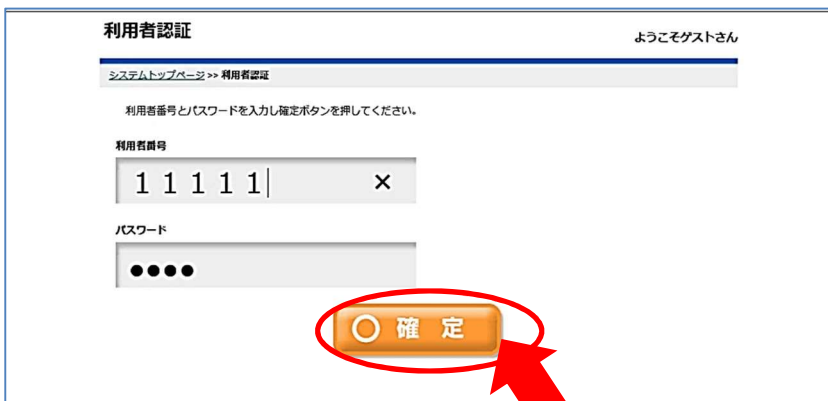
団体の番号を入力
してください。

団体の番号を入力
し終わったら、
パスワードの下の
 をタッチし
てください。





パスワード(4桁)
を入力します



④利用者番号と
パスワードを
入れたら、
確定をタッチ

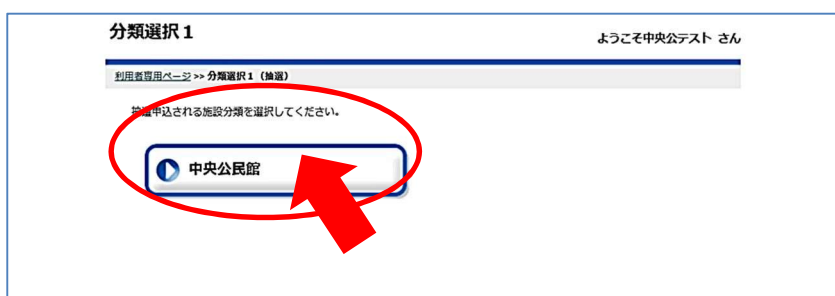


⑤団体のページに
入りました

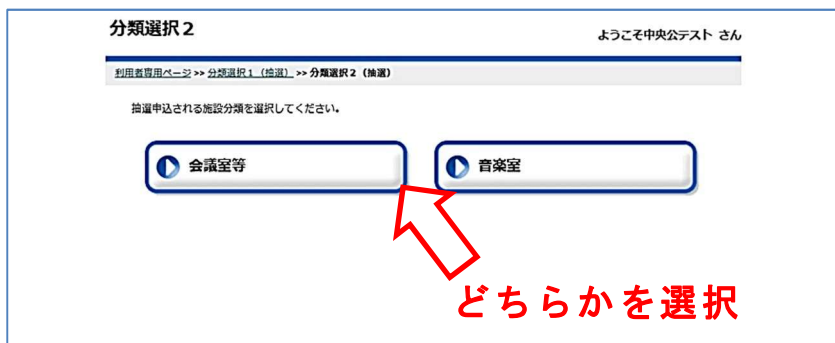
抽選申込方法（お気に入り登録なし）



① 抽選申込
をタッチ



② 中央公民館
をタッチ



③ 利用したいお部屋
を選んでタッチ



④ 利用する内容
を選んでタッチ

施設選択 ようこそ中央公テスト さん

利用者専用ページ >> 分類選択1 (検索) >> 分類選択2 (検索) >> 目的選択 (検索) >> 施設選択 (検索)

抽選申込される施設を選択してください。

施設名

▶ 中央公民館

⑤ 中央公民館
をタッチ

部屋選択 ようこそ中央公テスト さん

利用者専用ページ >> 分類選択1 (検索) >> 分類選択2 (検索) >> 施設選択 (検索) >> 部屋選択 (検索)

抽選申込される部屋を選択してください。

場所を選択

中央公民館 小ホール	中央公民館 大会議室
中央公民館 3 A会議室	中央公民館 3 B会議室
中央公民館 3 C会議室	中央公民館 4 A会議室
中央公民館 和室	

⑥ 利用したいお部屋
をタッチ

表示選択 ようこそ中央公テスト さん

利用者専用ページ >> 分類選択1 (検索) >> 分類選択2 (検索) >> 目的選択 (検索) >> 施設選択 (検索) >> 部屋選択 (検索) >> 表示選択 (検索)

抽選申込開始日および曜日を選択し確定ボタンを押してください。

開始日選択 >> 元年 11月 1日

曜日選択 >> 日 月 水 木 金 土 祝日

確定

日付を選択するか
希望の曜日に
チェックを入れる

⑦ 希望の日付を選択
又は
希望の曜日を選択
(曜日選択すると
一か月間の情報
が出ます)
確定をタッチ

日付の選択方法

抽選申込開始日および曜日を選択し確定ボタンを押してください。

開始日選択 >> 令和元年 11月 1日

下矢印をタッチすると日付が
選択できるようになります

抽選申込開始日および曜日を選択し確定ボタンを押してください

開始日選択 >> 令和02年 1月

曜日選択 >> 日 月 火 水 木 金 土 祝日

13日
14日
15日
16日
17日
18日
19日
20日
21日

日付別抽選申込状況 - 開始 ようこそ中央公テスト さん

利用者専用ページ >> 分類選択1 (抽選) >> 分類選択2 (抽選) >> 目的選択 (抽選) >> 施設選択 (抽選) >> 部屋選択 (抽選) >> 表示選択 (抽選) >> 日付時間選択1 (抽選)

抽選申込される開始時間 (区分) を選択してください。

令和元年11月01日(金)		次へ ▶	登録 ▶
	09:00 ~ 12:00	12:30 ~ 17:00	17:30 ~ 22:00
中央公民館 小ホール	2	2	2

▶ 施設別に切替

◀ 前に戻る 利用者ページへ

⑧ 希望の時間帯
をタッチ

※次の日や翌週を見る
場合は日付右横の
文字をタッチ

申込内容設定 ようこそ中央公テスト さん

利用者専用ページ >> 分類選択1 (抽選) >> 分類選択2 (抽選) >> 目的選択 (抽選) >> 施設選択 (抽選) >> 部屋選択 (抽選) >> 表示選択 (抽選) >> 日付時間選択1 (抽選) >> 申込内容設定

全ての設定が完了しましたら、設定終了ボタンを押してください。

利用目的: 会議 会

日付	時間	部屋名称
11/01(金)	09:00 ~ 12:00	中央公民館小ホール

○ 設定終了

◀ 前に戻る 利用者ページへ

⑨ 内容を確認して
間違いなければ
設定終了
をタッチ

申込内容確認 ようこそ中央公テスト さん

利用者専用ページ >> 分類選択1 (抽選) >> 分類選択2 (抽選) >> 目的選択 (抽選) >> 施設選択 (抽選) >> 部屋選択 (抽選) >> 表示選択 (抽選) >> 日付時間選択1 (抽選) >> 申込内容設定 >> 申込内容確認

抽選申込内容を確認し確認ボタンを押してください。

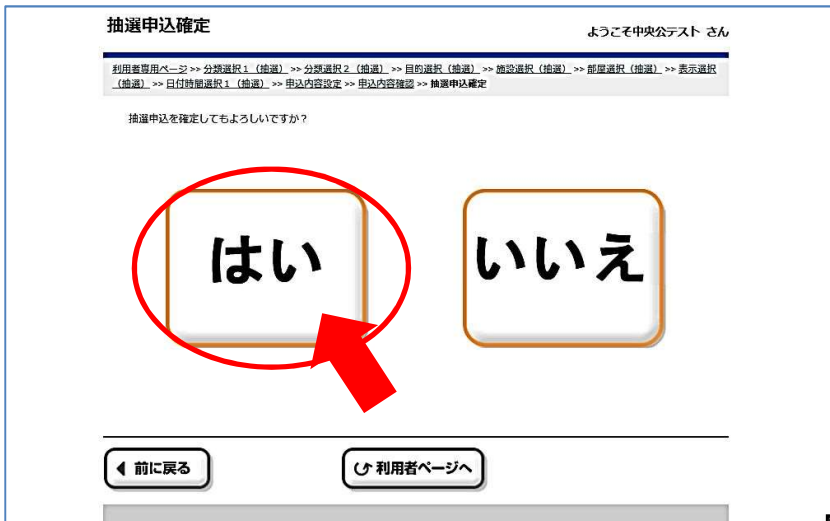
利用目的: 会議 会

日付	時間	部屋名称	目的
今回対象 11/01(金)	09:00 ~ 12:00	中央公民館小ホール	会議 会

○ 確認

◀ 前に戻る 利用者ページへ

⑩ 確認
をタッチ



① はい
をタッチ

※ここで はい を押さない
と申込は完了しません!

抽選申込は完了です。抽選日翌日以降に結果を確認し、
当選していたら中央公民館に本予約にお越しください。

「他の日も申し込む」場合は、次ページへ
「お気に入り登録をする」場合は28ページへ

～お帰りの前に～

次の人の為に、あなたの団体のページから抜けてください。



① 利用者専用ページ
をタッチ



② システムトップ
ページをタッチ

☆他の日も申し込む場合

抽選申込結果確認 ようこそ中央公民館テスト さん

利用者専用ページ >> 分類選択1 (抽選) >> 分類選択2 (抽選) >> 目的選択 (抽選) >> 施設選択 (抽選) >> 部屋選択 (抽選) >> 表示選択 (抽選) >> 日付時間選択1 (抽選) >> 申込内容設定 >> 申込内容確認 >> 抽選申込確定

抽選申込が確定しました。申込内容をお確かめください。

利用目的: 各種総会

日付	時間	部屋名称	申込番号	申込状態
12/01 (日)	09:00 ~ 12:00	中央公民館 3 A会議室	1-02-201912-01	申込中

お気に入りへ登録

確認

- ⑫ **確認**をタッチ
(他の日を申し込まない場合は、そのまま閉じるか、確認をタッチ)

抽選申込継続選択 ようこそ中央公民館テスト さん

利用者専用ページ >> 分類選択1 (抽選) >> 分類選択2 (抽選) >> 目的選択 (抽選) >> 施設選択 (抽選) >> 部屋選択 (抽選) >> 表示選択 (抽選) >> 日付時間選択1 (抽選) >> 申込内容設定 >> 申込内容確認 >> 抽選申込確定

続けて抽選申込する場合は「はい」、終了する場合は「いいえ」を押してください。

はい **いいえ**

- ⑬ **はい**をタッチ
(他の日を申し込まない場合は、いいえで終了)

次回抽選開始項目選択 ようこそ中央公民館テスト さん

利用者専用ページ >> 分類選択1 (抽選) >> 分類選択2 (抽選) >> 目的選択 (抽選) >> 施設選択 (抽選) >> null >> 日付時間選択1 (抽選) >> 申込内容設定 >> 申込内容確認 >> 抽選申込確定 >> 次回抽選開始項目選択

次回の抽選申込開始項目を選択してください。選択されたページへ移動します。

分類Ⅰ → 分類Ⅱ → []

[] ← 目的

施設

- ⑭ 活動内容などが同じであれば**施設**をタッチ

施設選択 ようこそ中央公民館テスト さん

利用者専用ページ >> 分類選択1 (抽選) >> 分類選択2 (抽選) >> 目的選択 (抽選) >> 施設選択 (抽選)

抽選申込される施設を選択してください。

施設名

中央公民館

- ⑮ **中央公民館**をタッチし、⑤からと同じ操作をしてください。

抽選申込方法（お気に入り登録あり）



① **抽選申込**
をクリック



② 希望のお部屋や
目的にあった
お気に入りを選択
(選択されたお気に入りは赤いふちになります)

検索をクリック



③ 希望の日付を選択
又は
希望の曜日を選択
(曜日選択すると一か月間の情報が出ます)

確定をクリック

日付別抽選申込状況 - 開始 ようこそ中央公テスト さん

利用者専用ページ >> 分類選択1 (抽選) >> 分類選択2 (抽選) >> 目的選択 (抽選) >> 施設選択 (抽選) >> 部屋選択 (抽選) >> 表示選択 (抽選) >> 日付時間選択1 (抽選)

抽選申込される開始時間 (区分) を選択してください。

令和元年11月01日(金) 次へ▶ 登録▶

	09:00 ~ 12:00	12:30 ~ 17:00	17:30 ~ 22:00
中央公民館 小ホール	2	2	2

▶ 施設別に切替

④ 希望の時間帯
をクリック

申込内容設定 ようこそ中央公テスト さん

利用者専用ページ >> 分類選択1 (抽選) >> 分類選択2 (抽選) >> 目的選択 (抽選) >> 施設選択 (抽選) >> 部屋選択 (抽選) >> 表示選択 (抽選) >> 日付時間選択1 (抽選) >> 申込内容設定

全ての設定が完了しましたら、設定終了ボタンを押してください。

利用目的: 会議 会

日付	時間	部屋名称
11/01(金)	09:00 ~ 12:00	中央公民館小ホール

○ 設定終了

⑤ 内容を確認して
間違いなければ
設定終了
をクリック

申込内容確認 ようこそ中央公テスト さん

利用者専用ページ >> 分類選択1 (抽選) >> 分類選択2 (抽選) >> 目的選択 (抽選) >> 施設選択 (抽選) >> 部屋選択 (抽選) >> 表示選択 (抽選) >> 日付時間選択1 (抽選) >> 申込内容設定 >> 申込内容確認

抽選申込内容を確認し確認ボタンを押してください。

利用目的: 会議 会

	日付	時間	部屋名称	目的
今回対象	11/01(金)	09:00 ~ 12:00	中央公民館小ホール	会議 会

○ 確認

⑥ 確認
をクリック

抽選申込確定 ようこそ中央公テスト さん

利用者専用ページ >> 分類選択1 (抽選) >> 分類選択2 (抽選) >> 目的選択 (抽選) >> 施設選択 (抽選) >> 部屋選択 (抽選) >> 表示選択 (抽選) >> 日付時間選択1 (抽選) >> 申込内容設定 >> 申込内容確認 >> 抽選申込確定

抽選申込を確定してもよろしいですか?

はい いいえ

◀ 前に戻る 🏠 利用者ページへ

⑦ はい
をクリック

※ここで はい を押さないと申込は完了しません!

抽選申込は完了です。抽選日翌日以降に結果を確認し、当選していたら中央公民館に本予約にお越しください。

「他の日も申し込む」場合は、次ページへ

～お帰りの前に～

次の人の為に、あなたの団体のページから抜けてください。

抽選申込結果確認 ようこそ中央公テスト さん

利用者専用ページ >> 分類選択1 (抽選) >> 分類選択2 (抽選) >> 目的選択 (抽選) >> 施設選択 (抽選) >> 部屋選択 (抽選) >> 表示選択 (抽選) >> 日付時間選択1 (抽選) >> 申込内容設定 >> 申込内容確認 >> 抽選申込確定

抽選が完了しました。申込内容をお確かめください。

利用目的：各種鑑賞 会

日付	時間	部屋名称	申込番号	申込状態
12/01 (日)	09:00 ～ 12:00	中央公民館3A会議室	1-02-201912-01	申込中

お気に入りへ登録

確認

①利用者専用ページをタッチ

利用者専用ページ ようこそ中央公テスト さん

システムトップページ >> 利用者専用ページ

予約

予約申込

予約申込内容の確認と削除

抽選

抽選申込 抽選申込

抽選申込内容の確認と削除

お気に入り情報の確認と削除

お知らせ

②システムトップページをタッチ

☆他の日も申し込む場合

抽選申込結果確認 ようこそ中央公テスト さん

利用履歴ページ >> 分類選択1 (抽選) >> 分類選択2 (抽選) >> 目的選択 (抽選) >> 施設選択 (抽選) >> 部屋選択 (抽選) >> 表示選択 (抽選) >> 日付時間選択1 (抽選) >> 申込内容設定 >> 申込内容確認 >> 抽選申込確定

抽選申込が確定しました。申込内容をお確かめください。

利用目的: 各種総員 会

日付	時間	部屋名称	申込番号	申込状態
12/01 (日)	09:00 ~ 12:00	中央公民館 3 A会議室	1-02-201912-01	申込中

お気に入りへ登録

確認

- ⑫ **確認** をタッチ
(他の日を申し込まない場合は、そのまま閉じるか、確認をタッチ)

抽選申込継続選択 ようこそ中央公テスト さん

利用履歴ページ >> 分類選択1 (抽選) >> 分類選択2 (抽選) >> 目的選択 (抽選) >> 施設選択 (抽選) >> 部屋選択 (抽選) >> 表示選択 (抽選) >> 日付時間選択1 (抽選) >> 申込内容設定 >> 申込内容確認 >> 抽選申込確定

続けて抽選申込する場合は「はい」を、終了する場合は「いいえ」を押してください。

はい **いいえ**

- ⑬ **はい** をタッチ
(他の日を申し込まない場合は、いいえで終了)

次回抽選開始項目選択 ようこそ中央公テスト さん

利用履歴ページ >> お気に入り検索 (抽選) >> 分類選択1 (抽選) >> 分類選択2 (抽選) >> 目的選択 (抽選) >> 施設選択 (抽選) >> 部屋選択 (抽選) >> 表示選択 (抽選) >> 日付時間選択1 (抽選) >> 申込内容設定 >> 申込内容確認 >> 抽選申込確定 >> 次回抽選開始項目選択

次回の抽選申込開始項目を選択してください。選択されたページへ移動します。

分類 I → 分類 II → []

[] ↓

施設 ← [] ← 目的

[] ↓

お気に入り

- ⑭ **お気に入り** をタッチ

お気に入り検索 ようこそ中央公テスト さん

利用者専用ページ >> お気に入り検索 (抽選)

お気に入り情報を選択し検索ボタンを押してください。

抽選

お気に入り

お気に入り

お気に入り検索しない

分類1 中央公民館

分類2 会議室等

分類3

目的 会議 会

施設 中央公民館小ホー

部屋 ル

曜日

検索

⑮ お気に入りを選択し、検索をタッチ

表示選択 ようこそ中央公テスト さん

利用者専用ページ >> 分類選択1 (抽選) >> 分類選択2 (抽選) >> 目的選択 (抽選) >> 施設選択 (抽選) >> 部屋選択 (抽選) >> 表示選択 (抽選)

抽選申込開始日および曜日を選択し確定ボタンを押してください。

開始日選択 >>

曜日選択 >>

令和元年 11月 1日

日 月 火 水 木 金 土 祝日

確定

⑯ 希望の日又は曜日を選択し、⑦からと同じ操作をしてください。

抽選申込確認・削除方法



- ① 抽選申込内容の
確認と削除
をクリック



- ② 抽選申込の情報が
出ます。

抽選の結果も
表示されます

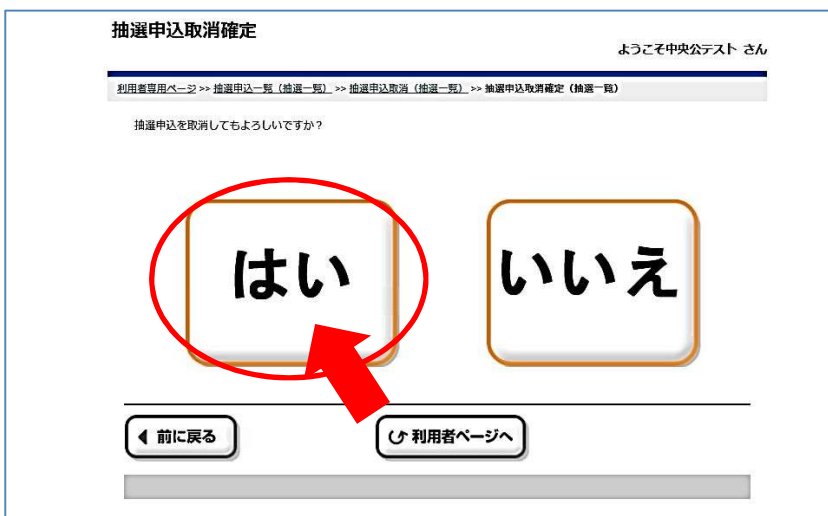
抽選申込を取り消
したい場合は、
選択をクリック



- ③ 取り消す内容を
確認し、**抽選取消**
をクリック



④ はいをクリック
をクリック



⑤ はいをクリック

これで予約は取消
されました



⑥ 確定をクリック
すると一覧の
ページに戻ります

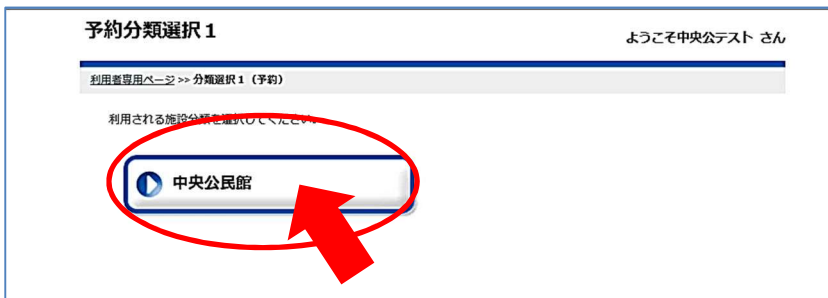
※本予約が済んだものは、予約システムからの取り消しはできません。
中央公民館でのお手続きが必要になります。

空き予約申込方法（お気に入り登録なし）

抽選申込期間外（利用希望月が3か月以内）の申し込みの場合



① 予約申込
をタッチ



② 中央公民館
をタッチ



③ 利用する区分
をタッチ



④ 利用目的
をタッチ

施設選択 ようこそ中央公テスト さん

利用者専用ページ >> 分類選択1 (予約) >> 分類選択2 (予約) >> 目的選択 (予約) >> 施設選択 (予約)

利用される施設を選択してください。

施設名

▶ 中央公民館

⑤ **中央公民館**
をタッチ

部屋選択 ようこそ中央公テスト さん

利用者専用ページ >> 分類選択1 (予約) >> 分類選択2 (予約) >> 目的選択 (予約) >> 施設選択 (予約) >> 部屋選択 (予約)

利用される部屋を選択してください。

場所を選択

中央公民館 小ホール	中央公民館 大会議室
中央公民館 3 A会議室	中央公民館 3 B会議室
中央公民館 3 C会議室	中央公民館 4 A会議室
中央公民館 和室	

⑥ 利用するお部屋
をタッチ

表示選択 ようこそ中央公テスト さん

利用者専用ページ >> 分類選択1 (予約) >> 分類選択2 (予約) >> 目的選択 (予約) >> 施設選択 (予約) >> 部屋選択 (予約) >> 表示選択 (予約)

利用開始日および曜日を選択し確定ボタンを押してください。

開始日選択 >> 令和元年 8月 13日

曜日を絞る >> 日 月 水 木 金 土 祝日

確定

**日付を選択するか
希望の曜日に
チェックを入れる**

⑦ 希望の日付を選択
又は
希望の曜日を選択
(曜日選択すると毎週の
情報が出ます)
確定をタッチ

日付の選択方法

抽選申込開始日および曜日を選択し確定ボタンを押してください。

開始日選択 >> 令和元年 11月 1日

抽選申込開始日および曜日を選択し確定ボタンを押してください。

開始日選択 >> 令和02年 1月

曜日選択 >> 日 月 火 水 木 金 土 祝日

**下矢印をタッチすると日付が
選択できるようになります**

日付別予約状況-開始

ようこそ中央公テスト さん

利用者専用ページ >> 分類選択1 (予約) >> 分類選択2 (予約) >> 目的選択 (予約) >> 施設選択 (予約) >> 部屋選択 (予約) >> 表示選択 (予約) >> 日付別時間選択1 (予約)

利用される開始時間 (区分) を選択してください。

	09:00 12:00	12:30 17:00	17:30 22:00				
中央公民館 小ホール	○	×	×				

施設別に切替

⑧ ○がついている希望の時間帯をタッチ (×の時間は選択できません)

日付別予約状況-終了

ようこそ中央公テスト さん

利用者専用ページ >> 分類選択1 (予約) >> 分類選択2 (予約) >> 目的選択 (予約) >> 施設選択 (予約) >> 部屋選択 (予約) >> 表示選択 (予約) >> 日付別時間選択1 (予約) >> 日付別時間選択2 (予約)

利用される終了時間 (区分) を選択してください。開始時間と同じ時、同じ時間を選択してください。

	09:00 12:00	12:30 17:00	17:30 22:00				
中央公民館 小ホール	選択	×	×				

⑨ ○が**選択**になったら、もう一度タッチ

予約内容確認

ようこそ中央公テスト さん

利用者専用ページ >> 分類選択1 (予約) >> 分類選択2 (予約) >> 目的選択 (予約) >> 施設選択 (予約) >> 部屋選択 (予約) >> 表示選択 (予約) >> 日付別時間選択1 (予約) >> 日付別時間選択2 (予約) >> 予約内容確認 (予約)

予約内容の確認をしてください。よろしければ確認ボタンを押してください。

日付	時間	部屋名称	予約
8/15 (木)	09:00 ~ 12:00	中央公民館小ホール	仮

確認

⑩ **確認**をタッチ

料金確認

ようこそ中央公テスト さん

利用者専用ページ >> 分類選択1 (予約) >> 分類選択2 (予約) >> 目的選択 (予約) >> 施設選択 (予約) >> 部屋選択 (予約) >> 表示選択 (予約) >> 日付別時間選択1 (予約) >> 日付別時間選択2 (予約) >> 予約内容確認 (予約) >> 料金確認 (予約)

予約料金の確認をしてください。よろしければ確認ボタンを押してください。

利用目的: 会議 会

日付	時間	部屋名称	予約	施設料金	合計
8/15 (木)	09:00 ~ 12:00	中央公民館小ホール	仮	未確定	未確定
合計				0	0

各明細の設備料金を選択すると、付属設備の明細毎の料金が確認できます。
※予約が仮のものは今回の料金に含まれておりません。別途料金確定後にお支払いいただけます。

確認

⑪ 内容を確認して**確認**をタッチ

予約確定 ようこそ中央公テスト さん

利用履歴ページ >> 分類選択1 (予約) >> 分類選択2 (予約) >> 目的選択 (予約) >> 施設選択 (予約) >> 部屋選択 (予約) >> 表示選択 (予約) >> 日付別時間選択1 (予約) >> 日付別時間選択2 (予約) >> 予約内容確認 (予約) >> 料金確認 (予約) >> 予約確定 (予約)

予約を確定してもよろしいですか？

はい

いいえ

◀ 前に戻る
🏠 利用者ページへ

⑫ はい をタッチ

※ここで はい を押さないと申込は完了しません！

予約申込は完了です。本予約のために中央公民館へお越しください。

「他の日も申し込む」場合は、次ページへ
「お気に入り登録をする」場合は28ページへ

～お帰りの前に～

次の人の為に、あなたの団体のページから抜けてください。

抽選申込結果確認 ようこそ中央公テスト さん

利用履歴ページ >> 分類選択1 (抽選) >> 分類選択2 (抽選) >> 目的選択 (抽選) >> 施設選択 (抽選) >> 部屋選択 (抽選) >> 表示選択 (抽選) >> 日付別時間選択1 (抽選) >> 申込内容設定 >> 申込内容確認 >> 抽選申込確定

抽選申込が完了しました。申込内容をお確かめください。

利用目的： 抽選賞 会

日付	時間	部屋名称	申込番号	申込状態
12/01 (日)	09:00 ～ 12:00	中央公民館3A会議室	1-02-201912-01	申込中

▶ お気に入りへ登録
○ 確認

① 利用者専用ページ
をタッチ

利用者専用ページ ようこそ中央公テスト さん

システムトップページ >> 利用者専用ページ

予約

予約申込

予約申込内容の
確認と削除

抽選

抽選申込 抽選申込

抽選申込内容の
確認と削除

お気に入り情報の確認と削除

② システムトップ
ページをタッチ

☆他の日も申し込む場合

予約結果確認 ようこそ中央公テスト さん

利用者専用ページ >> 分類選択1 (予約) >> 分類選択2 (予約) >> 目的選択 (予約) >> 施設選択 (予約) >> 部屋選択 (予約) >> 表示選択 (予約) >> 日付別時間選択1 (予約) >> 日付別時間選択2 (予約) >> 予約内容確認 (予約) >> 料金確認 (予約) >> 予約確定 (予約) >> 予約結果 (予約)

予約が確定しました。予約内容をお確かめください。

利用目的: 会議 会

日付	時間	部屋名称	予約	予約番号	入金状態
8/15 (木)	09:00 ~ 12:00	中央公民館小ホール	仮	8-18-31-003129	未済

▶ お気に入りへ登録 料金合計 0

確認

- ⑬ **確認** をタッチ
 (他の日を申し込まない場合は、そのまま閉じるか、確認をタッチ)

申請継続選択 ようこそ中央公テスト さん

利用者専用ページ >> 分類選択1 (予約) >> 分類選択2 (予約) >> 目的選択 (予約) >> 施設選択 (予約) >> 部屋選択 (予約) >> 表示選択 (予約) >> 日付別時間選択1 (予約) >> 日付別時間選択2 (予約) >> 予約内容確認 (予約) >> 料金確認 (予約) >> 予約確定 (予約) >> 予約結果 (予約) >> お気に入り登録完了 (予約) >> 申請継続選択 (予約)

続けて予約する場合は「はい」を、終了する場合は「いいえ」を押してください。

はい **いいえ**

- ⑭ はい をタッチ

次回予約開始項目選択 ようこそ中央公テスト さん

利用者専用ページ >> 分類選択1 (予約) >> 分類選択2 (予約) >> 目的選択 (予約) >> 施設選択 (予約) >> 部屋選択 (予約) >> 表示選択 (予約) >> 日付別時間選択1 (予約) >> 日付別時間選択2 (予約) >> 予約内容確認 (予約) >> 料金確認 (予約) >> 予約確定 (予約) >> 予約結果 (予約) >> 申請継続選択 (予約) >> 次回予約開始項目選択 (予約)

次回の予約開始項目を選択してください。選択されたページへ移動します。

分類 I → 分類 II →
施設 ← ← 目的

- ⑮ 活動内容などが同じであれば **施設** をタッチ

施設選択 ようこそ中央公テスト さん

利用者専用ページ >> 分類選択1 (予約) >> 分類選択2 (予約) >> 目的選択 (予約) >> 施設選択 (予約)

利用される施設を選択してください。

施設名

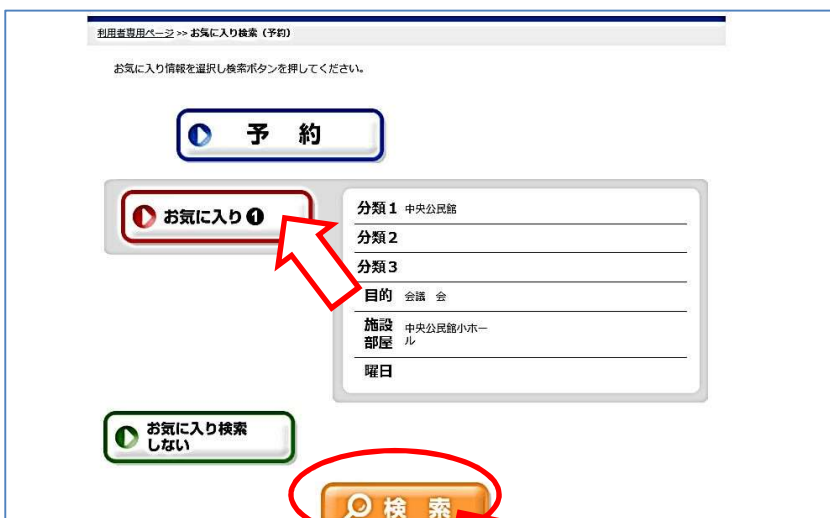
▶ **中央公民館**

- ⑯ **中央公民館** をクリックし、⑤からと同じ操作をしてください

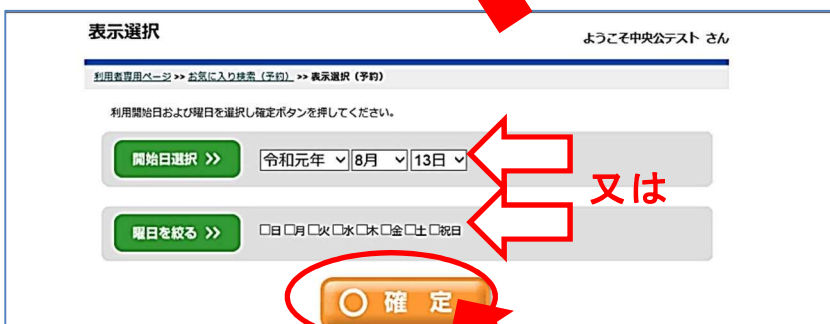
予約申込方法（お気に入り登録あり）



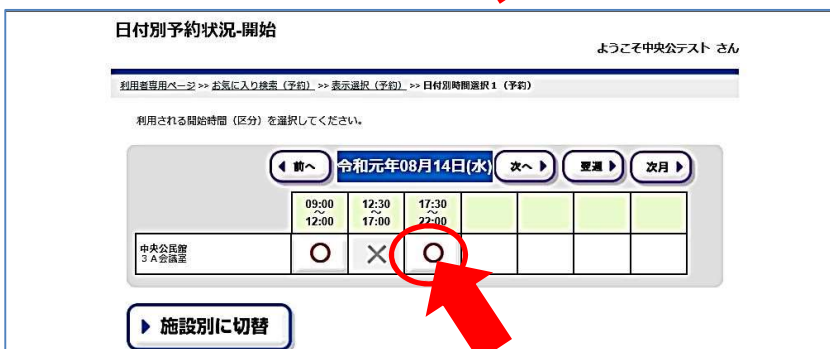
① **予約申込**
をタッチ



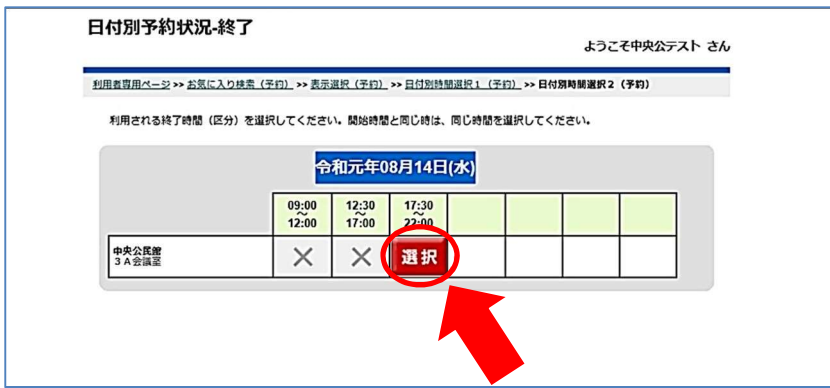
② **お気に入り**を選択し、**検索**をタッチ
(選択されたお気に入りは赤いふちになります)



③ 希望の日付を入力
又は
希望の曜日を選択
(曜日選択すると一か月間の情報が出ます)
確定をタッチ



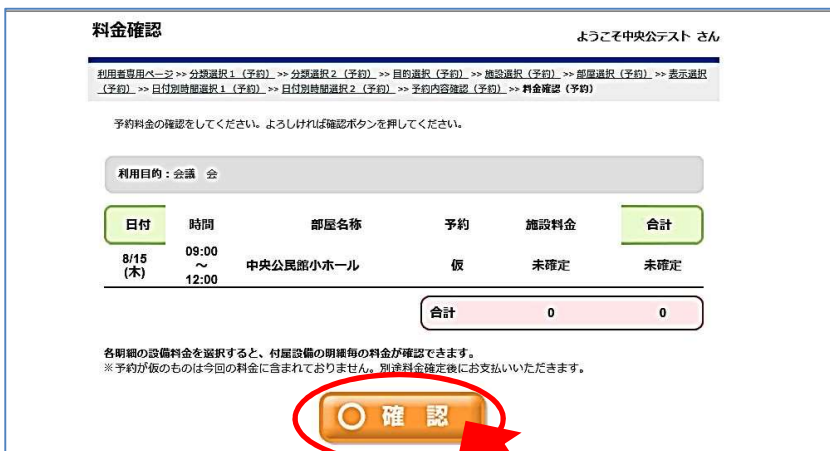
④ **○**がついている
希望の時間帯
をタッチ
(×の時間は選択
できません)



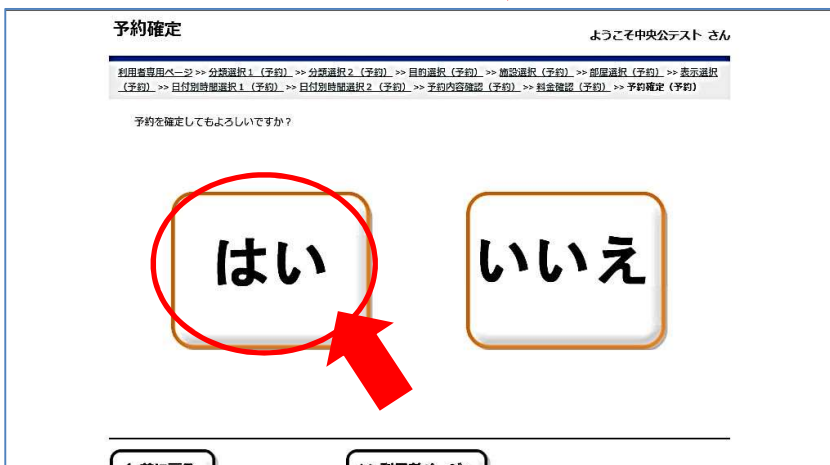
⑤ **○**が**選択**になったら、もう一度タッチ



⑥ **確認**をタッチ



⑦ 内容を確認して、もう一度**確認**をタッチ



⑧ **はい**をタッチ

※ここで**はい**を押さないと申込は完了しません！

予約申込は完了です。本予約のために中央公民館へお越しく下さい。

「他の日も申し込む」場合は、次ページへ
「お気に入り登録をする」場合は28ページへ

～お帰りの前に～

次の人の為に、あなたの団体のページから抜けてください。

抽選申込結果確認 ようこそ中央公テスト さん

利用履歴ページ >> 分類選択1 (抽選) >> 分類選択2 (抽選) >> 目的選択 (抽選) >> 施設選択 (抽選) >> 部屋選択 (抽選) >> 表示選択 (抽選) >> 日付時間選択1 (抽選) >> 申込内容設定 >> 申込内容確認 >> 抽選申込確定

抽選結果が通知されました。申込内容をお確かめください。

利用目的： 管理費 会

日付	時間	部屋名称	申込番号	申込状態
12/01 (日)	09:00 ～ 12:00	中央公民館3A会議室	1-02-201912-01	申込中

▶ お気に入りへ登録

○ 確認

①利用者専用ページ
をタッチ

利用者専用ページ ようこそ中央公テスト さん

システムトップページ >> 利用者専用ページ

予約申込

予約申込内容の
確認と削除

抽選

抽選申込 抽選申込

抽選申込内容の
確認と削除

お気に入り情報の確認と削除

②システムトップ
ページをタッチ

☆他の日も申し込む場合（お気に入り登録あり）

予約結果確認 ようこそ中央公テスト さん

利用履歴ページ >> 分類選択1 (予約) >> 分類選択2 (予約) >> 目的選択 (予約) >> 施設選択 (予約) >> 部屋選択 (予約) >> 表示選択 (予約) >> 日付別時間選択1 (予約) >> 日付別時間選択2 (予約) >> 予約内容確認 (予約) >> 料金確認 (予約) >> 予約確定 (予約) >> 予約結果 (予約)

予約が確定しました。予約内容をお確かめください。

利用目的: 会議 会

日付	時間	部屋名称	予約	予約番号	入金状態
8/15 (木)	09:00 ~ 12:00	中央公民館小ホール	仮	8-18-31-003129	未済

▶ お気に入りへ登録 料金合計 0

○ 確認

⑬ **確認** をタッチ
 (他の日を申し込まない場合は、そのまま閉じるか、確認をタッチ)

申請継続選択 ようこそ中央公テスト さん

利用履歴ページ >> 分類選択1 (予約) >> 分類選択2 (予約) >> 目的選択 (予約) >> 施設選択 (予約) >> 部屋選択 (予約) >> 表示選択 (予約) >> 日付別時間選択1 (予約) >> 日付別時間選択2 (予約) >> 予約内容確認 (予約) >> 料金確認 (予約) >> 予約確定 (予約) >> 予約結果 (予約) >> お気に入り登録完了 (予約) >> 申請継続選択 (予約)

続けて予約する場合は「はい」を、終了する場合は「いいえ」を押してください。

はい

いいえ

⑰ **はい** をタッチ
 (他の日を申し込まない場合は、いいえで終了)

次回予約開始項目選択 ようこそ中央公テスト さん

利用履歴ページ >> 分類選択1 (予約) >> 分類選択2 (予約) >> 目的選択 (予約) >> 施設選択 (予約) >> 部屋選択 (予約) >> 表示選択 (予約) >> 日付別時間選択1 (予約) >> 日付別時間選択2 (予約) >> 予約内容確認 (予約) >> 料金確認 (予約) >> 予約確定 (予約) >> 予約結果 (予約) >> お気に入り登録完了 (予約) >> 申請継続選択 (予約) >> 次回予約開始項目選択 (予約)

次回の予約開始項目を選択してください。選択されたページへ移動します。

分類 I

→

分類 II

→

↓

施設

←

←

目的

↓

お気に入り

○ お気に入り

⑱ **お気に入り** をタッチ

お気に入り検索 ようこそ中央公テスト さん

利用登録ページ >> お気に入り検索 (予約)

お気に入り情報を選択し検索ボタンを押してください。

▶ 予 約

▶ お気に入り ⓘ

分類1 中央公民館

分類2

分類3

目的 会議 会

施設 中央公民館小ホー
ル

曜日

▶ お気に入り検索
しない

🔍 検 索

⑱ お気に入りを選択し、検索をタッチ

表示選択 ようこそ中央公テスト さん

利用登録ページ >> お気に入り検索 (予約) >> 表示選択 (予約)

利用開始日および曜日を選択し確定ボタンを押してください。

開始日選択 >> 令和元年 8月 13日

曜日を絞る >> 日 月 火 水 木 金 土 祝日

○ 確 定

⑳ 希望の日又は曜日を選択し、⑦からと同じ操作をしてください。

予約確認・削除方法



- ① 予約申込内容の確認と削除をクリック



- ② 予約中の情報が出ます

予約を削除したい場合は、削除する日の**選択**をクリック



- ③ 選択した場所の色が変わるので、**予約取消**をクリック

予約取消確認 ようこそ中央公テスト さん

利用履歴ページ >> 予約結果一覧 (予約一覧) >> 予約取消確認 (予約一覧)

予約申込を取消してもよろしいですか?

日付	時間	部屋名称	目的	予約
8/14 (水)	17:30~ 22:00	中央公民館3 A会議室	会議 会	仮

はい いいえ

前に戻る 利用者ページへ

④ はいをクリック
これで予約は取消
されました

予約取消完了 ようこそ中央公テスト さん

利用履歴ページ >> 予約結果一覧 (予約一覧) >> 予約取消確認 (予約一覧) >> 予約取消完了 (予約一覧)

予約を取消しました。取消結果をお確かめください。

日付	時間	部屋名称	目的	予約
8/14 (水)	17:30~ 22:00	中央公民館3 A会議室	会議 会	仮

確定

⑤ 確定をクリック
すると一覧の
ページに戻ります

※本予約が済んだものは、予約システムからのキャンセルはできません。
中央公民館でのお手続きが必要になります。

☆お気に入りへの登録

予約結果確認 ようこそ中央公テスト さん

利用専用ページ >> 分類選択1 (予約) >> 分類選択2 (予約) >> 目的選択 (予約) >> 施設選択 (予約) >> 部屋選択 (予約) >> 表示選択 (予約) >> 日付別時間帯選択1 (予約) >> 日付別時間帯選択2 (予約) >> 予約内容確認 (予約) >> 料金確認 (予約) >> 予約確定 (予約) >> 予約結果 (予約)

予約が確定しました。予約内容をお確かめください。

利用目的：会議 会

日付	時間	部屋名称	予約	予約番号	入金状態
8/15 (木)	09:00 ~ 12:00	中央公民館小ホール	仮	8-18-31-003129	未済

料金合計 0

お気に入りへ登録 確認

① **お気に入りへ登録** をタッチ

お気に入り登録 ようこそ中央公テスト さん

利用専用ページ >> 分類選択1 (予約) >> 分類選択2 (予約) >> 目的選択 (予約) >> 施設選択 (予約) >> 部屋選択 (予約) >> 表示選択 (予約) >> 日付別時間帯選択1 (予約) >> 日付別時間帯選択2 (予約) >> 予約内容確認 (予約) >> 料金確認 (予約) >> 予約確定 (予約) >> 予約結果 (予約)

お気に入りへ登録しますか？

はい いいえ

② **はい** をタッチ

お気に入り登録完了 ようこそ中央公テスト さん

利用専用ページ >> 分類選択1 (予約) >> 分類選択2 (予約) >> 目的選択 (予約) >> 施設選択 (予約) >> 部屋選択 (予約) >> 表示選択 (予約) >> 日付別時間帯選択1 (予約) >> 日付別時間帯選択2 (予約) >> 予約内容確認 (予約) >> 料金確認 (予約) >> 予約確定 (予約) >> 予約結果 (予約) >> お気に入り登録完了 (予約)

メッセージ内容を確認し確定ボタンを押してください。

本条件を、お気に入り1に登録しました。

確定

③ **確定** をタッチすると申込終了時の画面に戻ります

タッチしなくてもお気に入りへの登録は完了しています

利用者専用ページ ようこそ中央公テスト さん

システムトップページ >> 利用者専用ページ

予約

予約申込

予約申込内容の確認と削除

抽選

抽選申込

抽選申込内容の確認と削除

お気に入り情報の確認と削除

④ 内容は、お気に入り情報の確認と削除で確認できます。お気に入りへ登録には、「目的」や「お部屋」の情報が保存されます。